


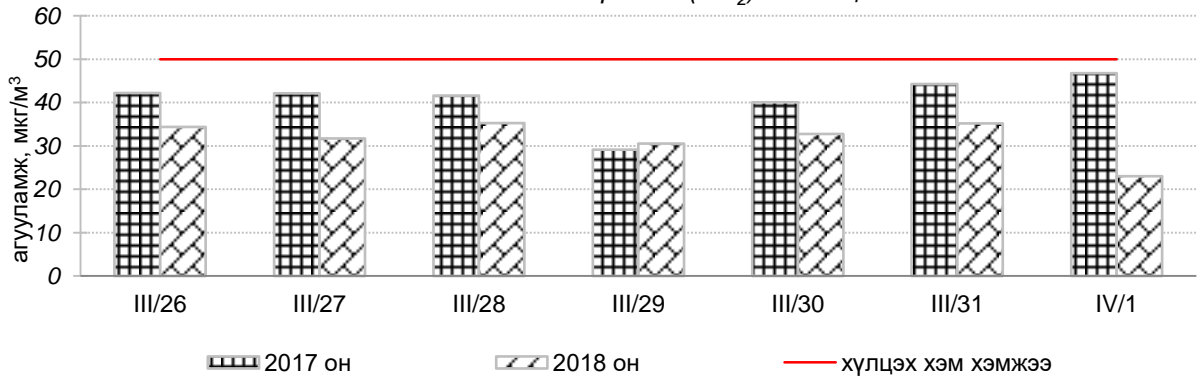
**Улаанбаатар хотын агаарын чанарын 7 хоногийн мэдээ
/2018 оны 3-р сарын 26-аас 4-р сарын 2-ны өдрийг хүртэлх 7 хоногт/**

Улаанбаатар хотын агаарт түгээмэл бохирдуулах бодис хүхэрлэг хий /SO₂/, азотын давхар исэл /NO₂/, тоосонцор /PM10, PM2.5/, нүүрстөрөгчийн дутуу исэл /CO/, озон /O₃/-ны агууламжийг тодорхойллоо.

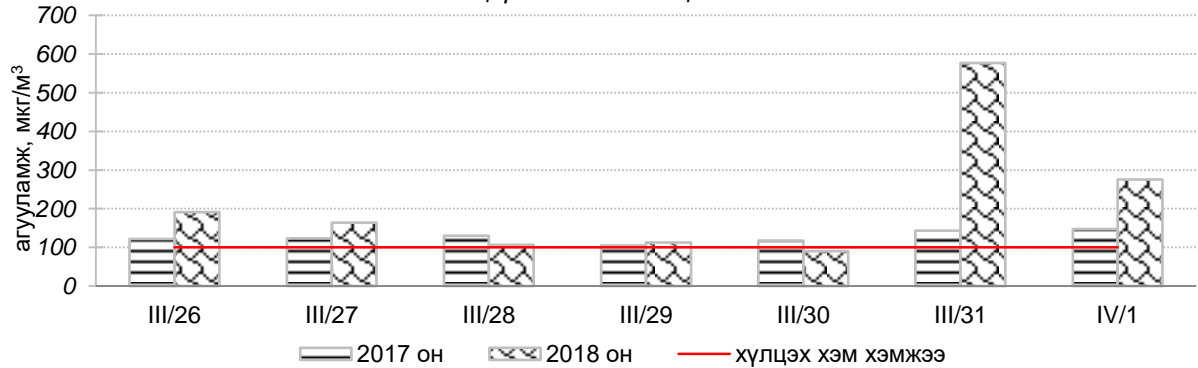
Хүхэрлэг хий (SO₂)-н явц



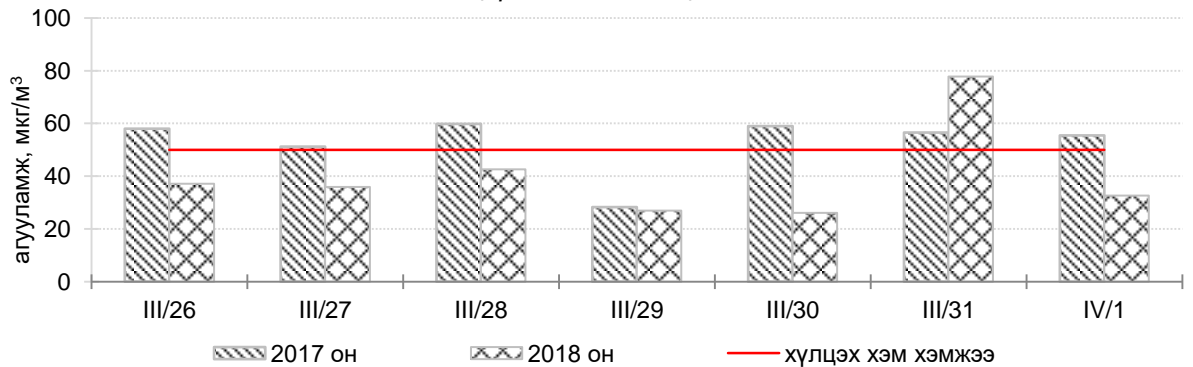
Азотын давхар исэл (NO₂)-ийн явц



Тоосонцор PM10-ын явц



Тоосонцор PM2.5-ын явц



Улаанбаатар хотын өнгөрсөн 7 хоногийн агаарын чанар
/2017 оны мөн үетэй харьцуулснаар/

№	Бохирдуулах бодисын нэр	MNS 4585:2016	7 хоногийн дундаж агууламж, мкг/м ³		24 цагийн дундаж хамгийн их агууламж, мкг/м ³		Стандартаас давсан тохиолдлын тоо, хувиар		Стандартаас давсан, хамгийн их агууламж илэрсэн харуул
		Хүлцэх хэм хэмжээ мкг/м ³	2017он	2018он	2017он	2018он	2017он	2018он	
1	Хүхэрлэг хий (SO ₂)	50	22	14↓	72	40↓	8%	0%↓	Давсан тохиолдол байхгүй
2	Азотын давхар исэл (NO ₂)	50	41	32↓	110	92↓	21%	17%↔	3-р сарын 26-нд Баруун 4 зам орчим АЧС-аас 1.8 дахин их
3	PM10 Тоосонцор	100	127	216↑	240	880↑	75%	77%↔	3-р сарын 31-нд Ургах наран орчим АЧС-аас 8.8 дахин их
4	PM2.5 Тоосонцор	50	53	40↓	97	126↑	45%	15%↓	3-р сарын 31-нд Амгалан орчим АЧС-аас 2.5 дахин их
5	Нүүрстөрөгчийн дутуу исэл (CO)	10000	1039	838↓	5692	4584↓	0%	0%↔	Давсан тохиолдол байхгүй
6	Озон (O ₃)	100	51	44↓	109	88↓	2%	0%↔	Давсан тохиолдол байхгүй

* ↓ бага; ↑ их; ↔ ойролцоо түвшинд /±5%/.

Өнгөрсөн 7 хоногийн агаарын чанарын хяналт шинжилгээний дүнгээр Улаанбаатар хотын агаарын чанар ихэнх өдрүүдэд "Бага" зэргийн бохирдолтой байсан бол 3 дугаар сарын 31-нд салхины хурд 15-18м/с хүрсэнтэй холбоотойгоор тоосонцрын агууламж эрс ихэссэн байна. Агаар дахь PM10 тоосонцрын агууламж 2017 оны мөн үетэй харьцуулахад 1.7 дахин их, 24 цагийн дундаж хамгийн их агууламж агаарын чанарын стандартаас 8.8 дахин их байна.

	Гэр хороолол орчим					Орон сууцны хороолол	Автозам орчим		Үйлдвэрийн болон алслагдмал бүс	
	100 айл	Толгойт	Нисэх	Зурагт	Баян хошуу	13-р хороолол	Баруун 4 зам	Амгалан	Цахилгаан станц	Ургах наран
2018.03.26	-		PM10	PM10	PM10	NO ₂ , PM10	NO ₂ PM10	PM10	PM10	-
2018.03.27	PM10		PM10	PM10	PM10	NO ₂ , PM10	NO ₂ PM10	PM10	PM10	-
2018.03.28	PM10		PM10	PM10 PM2.5	PM10 PM2.5	NO ₂	NO ₂	PM10	PM10	-
2018.03.29	PM10				PM10 PM2.5	NO ₂	NO ₂ , PM10	PM10	PM10	-
2018.03.30			PM10 PM2.5			NO ₂	NO ₂	PM10	PM10	-
2018.03.31	PM10	PM10	PM10	PM10	PM10	PM10	PM10, NO ₂	PM10	PM10	PM10
2018.04.01	PM10	PM10	PM10	PM10	PM10	PM10	PM10	PM10	PM10	PM10

Индексийн тоон үзүүлэлт	Агаарын чанар
0-50	Цэвэр
51-100	Хэвийн
101-250	Бага зэргийн бохирдолтой
251-400	Дунд зэргийн бохирдолтой
401-500	Их бохирдолтой
500<	Маш их бохирдолтой